

ШРР «ФИЛИППОК»

ИЗО

1 год обучения – 4 года

Тема: **Выполнение работ по оригами «Мой щенок»**

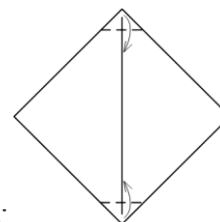
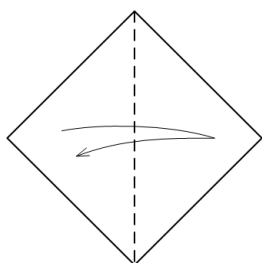
Сегодня мы сделаем милую игрушку в стиле оригами.

А какую, вы узнаете отгадав загадку:

*Этот маленький комок
В дом несётся со всех ног.
Нос наморщил и чихнул,
Папе руку он лизнул.
Я люблю тебя, дружок,
Рыжий, маленький.*

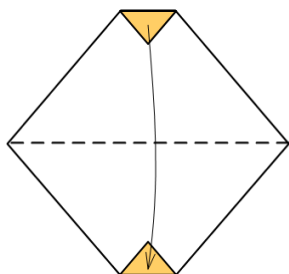
Нам понадобится квадрат бумаги подходящего цвета

1. Сгибаем и разгибаем по вертикальной диагонали наш квадрат, получая складку по центру;

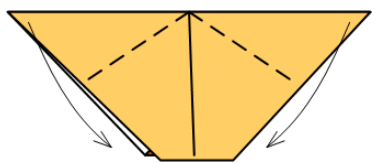


2. Загибаем нижний и верхний углы ромба;

3. Сгибаем фигуру пополам по горизонтальной диагонали;

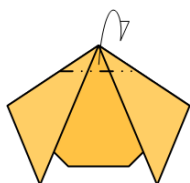


4. Загибаем книзу правый и левый верхние углы. Как вы уже догадались, это будут уши нашей собаки;



собаки...

5. Отгибаем назад верхний уголок практически готовой



И готово.

